



Bateria Portátil Power Delivery PRO SERIES

MANUAL DO USUÁRIO INSTRUÇÕES E ESPECIFICAÇÕES

Obrigado por adquirir nosso produto. Para uma ótima performance e segurança, leia as instruções com cuidado antes de manusear os produtos. Guarde esse manual para futuras consultas.

Especificações técnicas

Bateria Portátil 10.000mAh Power Delivery:

1. Modelo: PROBAT017
2. Capacidade: 10.000mAh
3. Entrada Micro-USB: 5V=2A | 9V=2A
4. Entrada USB-C: 5V=3A | 9V=2A
5. Saída USB-C: 5V=3A | 9V=2,2A | 12V=1,5A (PD 20W)
6. Saídas USB-A: 5V=3A | 9V=2A | 12V=1,5A (QC 18W)
7. Tempo para carregamento completo da Bateria: ≈ 4-6 horas
8. Dimensões: 143 x 68 x 16mm
9. Peso: 220g

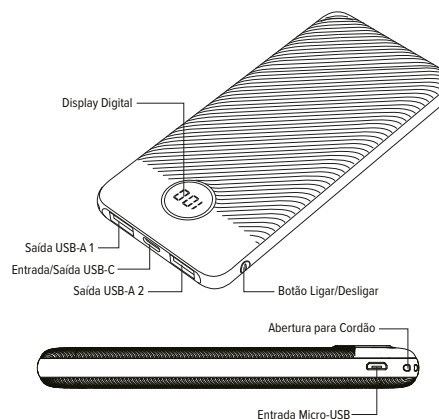
Bateria Portátil 20.000mAh Power Delivery:

1. Modelo: PROBAT018
2. Capacidade: 20.000mAh
3. Entrada Micro-USB: 5V=2A | 9V=2A
4. Entrada USB-C: 5V=3A | 9V=2A
5. Saída USB-C: 5V=3A | 9V=2,2A | 12V=1,5A (PD 20W)
6. Saídas USB-A: 5V=3A | 9V=2A | 12V=1,5A (QC 18W)
7. Tempo para carregamento completo da Bateria: ≈ 8-10 horas
8. Dimensões: 149 x 69 x 28mm
9. Peso: 412g

Indicadores LED:

Aperte o botão "Ligar" e verifique o número no display de LED. O número exibido é a porcentagem de carga restante na bateria, como indicado abaixo:

Indicador de Energia	20	50	80	100
Status da Bateria	20%	50%	80%	100%



Características:

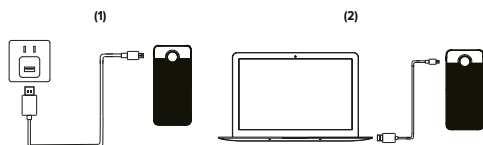
1. Carregador Portátil e Universal.
2. Modelos com capacidades de 10.000mAh e 20.000mAh.
3. Carregamento USB-C Power Delivery de até 20W e USB-A de até 18W.
4. Sistema de múltipla proteção que garante segurança aos dispositivos.
5. Display indicador de carga.
6. Bateria premium tipo A.

Compatibilidade:

1. Compatível com cabos com entrada USB-A e USB-C e com saída USB-C, Lightning e Micro-USB.
2. Compatível com smartphones de carregamento Power Delivery e com Quick Charge 18W.
3. Smartwatches e vídeo games portáteis.
4. Dispositivos Bluetooth® portáteis como fone de ouvido e caixas de som.

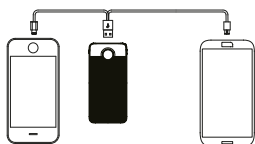
Como carregar a Bateria Portátil:

Conecte um cabo na entrada Micro-USB ou USB-C da bateria e em uma saída USB de um carregador de parede/veicular (1) ou de um computador (2). O carregamento deve iniciar-se automaticamente. Durante o carregamento, o display de LED indicará o progresso. Quando a carga estiver completa, o display LED apresentará o número 100, que significa que o carregamento está 100% completo.



Como carregar os dispositivos portáteis:

Conecte o cabo Micro-USB (incluso nesta embalagem), USB-C ou o cabo original no dispositivo e a outra ponta USB-A ou USB-C na Bateria Portátil. Caso a carga não tenha se iniciado automaticamente pressione o botão "Ligar" da Bateria. Quando o dispositivo estiver totalmente carregado, a Bateria Portátil desligará automaticamente.



Este produto dispõe de duas saídas USB-A e uma saída USB-C e consegue carregar até 3 dispositivos simultaneamente, compartilhando até 18W de potência entre eles com a tecnologia **Smart Charge** que distribue a potência de carregamento de forma automática e inteligente.

Para carregamento Power Delivery de 20W, utilize um cabo USB-C para Lightning ou USB-C para USB-C (é importante que o smartphone seja compatível com PD 20W para carregar na máxima potência).

Para carregamento QC 18W, utilize um cabo Micro-USB, USB-C ou Lightning que carregue em uma velocidade a partir de 2A (é importante que o smartphone seja compatível com 18W para carregar na máxima potência).

Precauções:

1. Carregue completamente a Bateria Portátil antes do primeiro uso.
2. Utilize somente cabos da i2GO ou cabo original do seu dispositivo a ser carregado, caso contrário poderão ocorrer danos à Bateria Portátil ou ao dispositivo.
3. Confirme se a tensão (Volts) do dispositivo é 5V antes de carregá-lo.
4. Não derrube, bata, desmonte ou tente reparar a Bateria Portátil sozinho.
5. Não submerja ou coloque a Bateria Portátil próxima a superfícies quentes ou inflamáveis.
6. Não deixe a Bateria Portátil no carro, exposta a luz ou a calor fortes, os quais podem causar danos ao produto.
7. Não deixe o produto exposto a umidade ou em contato com a água.
8. Mantenha a Bateria Portátil longe do alcance de crianças.
9. Não insira nada nas pontas de energia e saída USB para evitar curtos-circuitos que podem causar danos.
10. Faça um carregamento completo a cada 3 meses para preservar a vida útil da bateria.

Garantia:

Estamos empenhados em fabricar produtos da mais alta qualidade. Para garantir isso, este produto está garantido contra defeitos de fabricação por 1 (um) ano, a partir da data de compra e apresentando o recibo original. Para ativar mais 2 (dois) anos e ter 3 (três) anos no total, registre seu produto em: i2go.com.br. Danos resultados do uso ou desgaste normal não estão cobertos por esta garantia.

Advertência:

Leia todas as instruções e advertências antes de utilizar este produto. O uso incorreto deste produto poderá resultar em danos como aquecimento excessivo, vapores tóxicos, incêndio ou explosão, danos pelos quais o fabricante não é responsável. Todos os produtos foram submetidos a inspeção criteriosa de garantia de qualidade. Se você descobrir que seu dispositivo está excessivamente quente, emitindo odor, deformado, aquecido, cortado ou gerando ou demonstrando um fenômeno anormal, interrompa imediatamente todo o uso do produto e entre em contato com o fabricante.

Itens inclusos na embalagem:

- 1 Bateria Portátil
- 1 Cabo Micro-USB
- 1 Manual de Utilização



"Estes equipamentos não têm direito à proteção contra interferência prejudicial e não podem causar interferência em sistemas devidamente autorizados".

Importado e Distribuído por:

Samaúma Brands LTDA
CNPJ 16.593.757/0001-76 | Fone (11) 4562-4222
i2go.com.br | [@i2go](https://www.instagram.com/i2go) [i2go.br](https://www.facebook.com/i2go.br)
Fabricado na China

