

i2GO[®]

Smart WiFi Bulb

Lâmpada Inteligente Dicroica

DECOR STYLE



Conheça sua

LÂMPADA INTELIGENTE DICROICA


i2GO®

HOME
SERIES

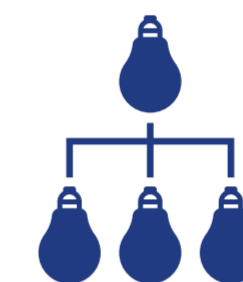
16 milhões de cores



Brilho regulável



Decora e cria
ambientes modernos



Controle simultâneo
de várias lâmpadas



Acesso compartilhado
com a família



Configuração de
horários e cenas

LÂMPADA INTELIGENTE DICROICA

Baixe o aplicativo i2GO Home

i2GO®

HOME
SERIES



O que necessita:

- Um roteador WiFi (não requer hub) que suporte as bandas 2,4GHz e 802.11 b/g/n; a banda 5GHz não é suportada.
- Um smartphone ou tablet conectado a uma rede WiFi.
- Um smartphone ou tablet com iOS 9.0 (ou superior) ou Android 4.4 (ou superior).

Aplicativo:

Baixe o aplicativo **i2GO Home** disponível na App Store (para dispositivos iOS) ou Google Play (para dispositivos Android).
Scaneie o QR Code ao lado equivalente a sua loja de aplicativos ou pesquise por **i2GO Home**.

Nota: a Lâmpada Inteligente Dicroica também é compatível com os aplicativos 'Tuya Smart' e 'Smart Life'.



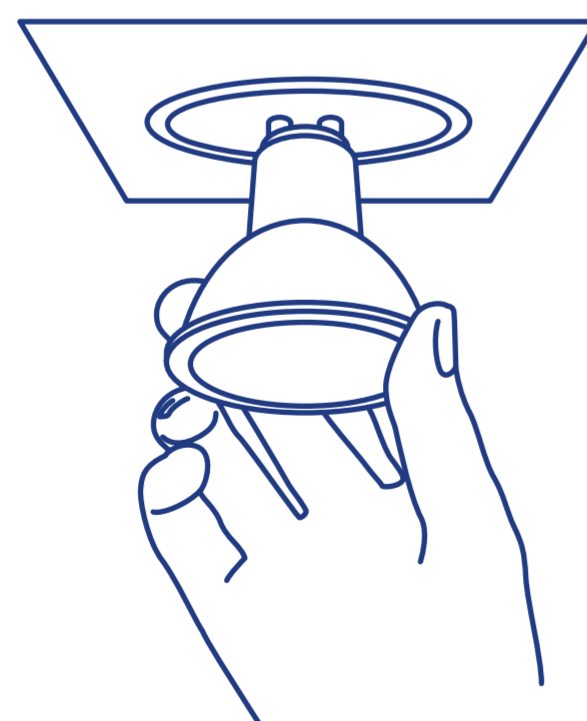
Escaneie com a câmera do seu smartphone para acessar nossos vídeos e tutoriais de instalação.



Instalação

1 Instale a Lâmpada Inteligente Dicroica

Certifique-se de que o interruptor está desligado antes da instalação. Encaixe a Lâmpada Inteligente Dicroica no soquete e ligue o interruptor.



2 Conecte a uma rede WiFi e pareie sua Lâmpada Inteligente Dicroica

Nota: antes de começar a configuração WiFi, certifique-se de que a Lâmpada Inteligente Dicroica está ligada e piscando (2 vezes por segundo).

- 1 Se você for um novo usuário, crie uma nova conta no aplicativo **i2GO Home**.
- 2 Abra o aplicativo **i2GO Home** e clique no botão **+** (no canto superior direito da tela inicial) para adicionar a Lâmpada Inteligente Dicroica.
- 3 Siga as instruções na tela para concluir a configuração.



- Durante a instalação, certifique-se de que seu smartphone ou tablet está conectado a rede WiFi com banda de 2,4GHz e o Bluetooth® do seu smartphone está ativado.
- Mantenha o interruptor sempre na posição de ligado, se desligar o interruptor, a Lâmpada aparecerá como offline.
- As instruções neste manual são para referência. O aplicativo será atualizado de tempos em tempos. Sempre siga as instruções no aplicativo **i2GO Home** para concluir a configuração do WiFi.


LÂMPADA INTELIGENTE DICROICA

Controle com a sua voz


Use a Lâmpada Inteligente Dicroica com Amazon Alexa ou Google Assistente

Antes de começar, certifique-se de que:

- A Lâmpada está conectada ao aplicativo **i2GO Home**.
- Você tem um dispositivo compatível como Alexa ou Google Home. Esses dispositivos inteligentes são vendidos separadamente.
- O aplicativo correspondente, Amazon Alexa ou Google Home, já está instalado em seu smartphone e você já criou uma conta.



Controle a Lâmpada com Amazon Alexa:

- 1 Abra o aplicativo Alexa e selecione “Habilidades” (ou “Skills”) no  menu.
- 2 Nessa tela, pesquise “**i2GO Home**”.
- 3 Depois de encontrá-lo, clique em “Habilitar”.
- 4 Faça login com sua conta **i2GO Home** para que Alexa possa controlar sua Lâmpada Inteligente Dicroica.
- 5 Descubra novos dispositivos inteligentes através do menu “Casa Inteligente” (ou “Smart Home”) no aplicativo Alexa ou no controle de voz Alexa.
 - ▶ Depois que seu dispositivo for encontrado, você pode controlar a Lâmpada com sua voz.
- 6 Dê comandos simples à Alexa. Por exemplo:

“Alexa, acenda a luz”

Nota: você pode modificar o nome do dispositivo de acordo com sua preferência no aplicativo **i2GO Home**.

Controle a Lâmpada com o Google Assistente:

A Lâmpada Inteligente Dicroica agora funciona com o Google Assistente em dispositivos com o Google Home.

- 1 Abra o aplicativo Google Home.
- 2 Clique em “+” no canto superior esquerdo da tela.
- 3 Selecione a opção “Configurar Dispositivo”.
- 4 Busque **i2GO Home** na lista.
- 5 Faça login para vincular sua conta.
- 6 Selecione os dispositivos que deseja conectar.
- 7 Uma vez que o dispositivo estiver conectado, poderá controlar por comandos de voz.

“Ok Google, acenda a luz”

Nota: você pode modificar o nome do dispositivo de acordo com sua preferência no aplicativo **i2GO Home** ou Google Home.

Tenha mais informações
e tutoriais no nosso
canal do Youtube:



LÂMPADA INTELIGENTE DICROICA

Precauções, cuidados e garantia



Precauções:

1. Este produto foi projetado apenas para uso interno.
2. Não instale em áreas úmidas ou expostas à água (como chuva, gotejamento e borrifos) ou calor excessivo.
3. Não instale ou manuseie com as mãos molhadas.
4. Não use objetos pontiagudos ou metálicos ou ferramentas no interior do dispositivo.
5. Verifique se a rede WiFi na qual deseja conectar a Lâmpada é de 2,4GHz. A Lâmpada não é compatível com redes de 5GHz.

Atenção:

Leia todas as instruções e avisos antes de usar este produto. Todos os produtos passaram por uma inspeção cuidadosa para garantir sua qualidade. Se você descobrir que seu dispositivo está excessivamente quente, exala odor, foi deformado ou cortado, produz ou manifesta um fenômeno anormal, interrompa imediatamente o uso do produto e entre em contato com o fabricante.

Garantia:

Temos o compromisso de fabricar produtos da mais alta qualidade. Para garantir isso, este produto tem garantia contra defeitos de fabricação por 1 ano. Para ativar mais 2 anos (3 anos no total), registre seu produto e obtenha mais informações em: i2go.com.br. Esta garantia não cobre danos causados pelo uso e desgaste normal do produto.

Incorpora produto homologado pela Anatel sob número

08207-21-11765

LÂMPADA INTELIGENTE DICROICA

Especificações e itens inclusos

i2GO®

HOME
SERIES

Especificações técnicas:

- **Voltagem:** 100-240V, 50/60Hz
- **Potência:** 5,2W, <0,8W standby
- **Luminosidade:** 400lm
- **Temperatura de cor:** RGB + CCT (2700-6500K)
- **Ângulo de Feixe:** 120°
- **Fator de potência:** >0,5
- **Base:** GU10
- **Vida média:** >15.000 horas
- **Conexão WiFi:** IEEE 802.11b/g/n, 2,4GHz
- **Conexão Bluetooth®:** Bluetooth® 4.2
- **Segurança e criptografia:** WPA/WPA2, WEP/TKIP/AES
- **Certificações:** Anatel, FCC, RoHS, CE
- **Dimensões:** 54 x 50 x 50mm
- **Peso:** 42g

Itens Inclusos:

- 1 Lâmpada Inteligente Dicroica
- 1 Manual do Usuário